

**KAFFE
LOGIC**

Kaffeologic Boost Kit

Használati utasítás

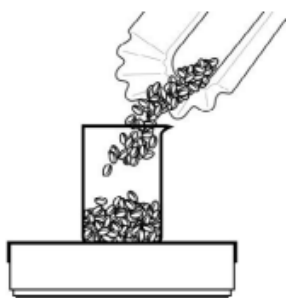
Mi van a dobozban?

- 1x Rövid BOOST pörkölőkamra toldógyűrű.
- 1x Tall BOOST pörkölőkamra toldógyűrű.
- 1x BOOST aktiváló kód.


Aktiválás

1. Nyisd meg a Studio alkalmazást a laptopodon.
2. Csatlakoztasd az USB-C kábelt a laptopodhoz és a sütőhöz.
3. Kapcsolja be a pirítót.
4. A Studio alkalmazásban kattintson a Súly > Funkciók aktiválása lehetőségre.
5. A felugró ablakban írd be a Boost aktiváló kártya hátulján található kódot, majd kattints az aktiválás gombra.
6. Az állapot „Inaktív”-ról „Aktív”-ra változik. Ha nem, kérjük, vegye fel a kapcsolatot az ügyfélszolgálatl.

Használati útmutató



Mérje le a kívánt kávéadagot (10 grammos lépésekben).



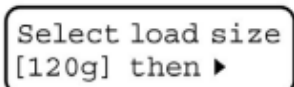
Ha nagyobb adagot süt, helyezzen be egy BOOST gyűrűt.

Öntsd a kávé a pörkölőbe.

Press ▶ to load
K-logic classic



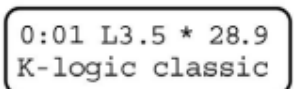
Válaszd ki a profilodat, és nyomd meg a *Start gombot* .



Select load size
[120g] then ▶



A rendszer kérni fogja, hogy válassza ki a töltetméretet a + és - gombokkal.



0:01 L3.5 * 28.9
K-logic classic



A sütés megkezdéséhez nyomd meg a Start gombot .

További információk

- A mellékelt BOOST gyűrűk hosszabbítók, amelyek megakadályozzák a pörkölt bab kiesését, amikor eltávolítja a pelyvagyűjtőt. Kisebb adagokat is süthet nélkülük.
- Ha normál, vagy „nem extra pörkölésű” sütést szeretne, válassza a 120 g-os adagot, és süsse a szokásos módon.
- Ha pörkölés előtt ellenőrizni szeretné a kávébab mozgását, használja a Ventilátoros előnézet funkciót, miközben a kávé a pörkölőbe van helyezve. A profil kiválasztása után nyomja meg a menü gombot, és válassza a Ventilátoros előnézet lehetőséget. Ez hő nélkül elindítja a ventilátort, hogy megbizonyosodjon arról, hogy a kávébabok megfelelően mozognak.

Nagyobb tételméretek

Előfordulhat, hogy egyes kávéfajták nagyobb adagoknál nem pörkölődnek egyformán. Ez általában a nagy sűrűségű, kis szűrőméretű vagy alacsonyabb minőségű kávéknál fordulhat elő. Ha nagyobb adagoknál „babbefagyást” (a bab mozgása leáll pörkölés közben), odaégést vagy fokozott egyenetlenséget tapasztal, egyszerűen pörköljön kisebb adagokat, amíg el nem éri az adott kávéhoz illő optimális pörkölési pontot.

Támogatás

Bármilyen segítségért kérjük, forduljon a kaffelogic.com/help ügyfélszolgálatához.

Jótállás és a termék használati módja

A termékekre a törvényben meghatározott szabványos jótállási idő vonatkozik. Ez a jótállás nem ruházható át, és készpénzben nem kompenzálható. A jótállás nem vonatkozik azokra a termékekre, amelyeket nem a jelen használati útmutatóban meghatározottak szerint használtak.

A jótállás szintén nem vonatkozik:

- A nem megfelelő használatból, a gondozás elhanyagolásából vagy a jelen kézikönyvben nem szereplő bármely más célra történő felhasználásból eredő károokra.
- A külső megjelenés sérüléseire, a korrózió vagy a fokozatos elhasználódás okozta károokra.

Bármilyen illetéktelen személy általi beavatkozás vagy javítás a termékgarancia elvesztését vonja maga után.

Eladó és importőr: NajTrade s.r.o., Húskova 31, 04023 Košice, IČO: 50590502.

